ZNAČKA	DATUM	PŘEDMĚT REVIZE	REVIZI PROVEDL
REVIZE			

±0,000 = 233,927 m n.m.

Souřadnicový systém: S-JTSK
Výškový systém: Bpv

Tento dokument požívá ochrany dle zákona č. 121/2000 Sb. (Autorský zákon)
Originál tohoto výkresu a návrh řešení na něm zobrazený je majetkem autora
a firmy Architekti Hrůša & spol., Ateliér Brno, s.r.o.
Tento výkres nesmí být - vyjma zřejmého účelu, pro nějž byl pořízen - používán
a žádným způsobem nerespektujícím ustanovení Autorského zákona nebo
dohodu klienta a hlavního architekta (autora) poskytnut třetí osobě.

HLAVNÍ ARCHITEKT (AUTOR) :	prof. Ing. arch. PETR HRŮŠA	FIRMA
VEDOUCÍ PROJEKTU / HLAVNÍ INŽENÝR PROJEKTU (HIP)	ZODPOVĚDNÝ PROJEKTANT / ZPRACOVAL	Architekti Hrůša & spol., Ateliér Brno, s. r. o.
prof. Ing. arch. PETR HRŮŠA / Ing. arch. Petr Levý	Ing. arch. Kateřina Holmanová / Ing. arch. Lucie Jestřábová	Žižkova 5, 602 00 Brno tel. 541 243 829, fax 541 243 831 E - mail : info @ atelierbrno.cz http://www. hrusa-atelierbrno.cz
	Ing. Kateřina Plíhalová / Bc. Lukáš Hodek	IČO 255 175 62, DIČ CZ 255 175 62 Obchodní rejstřík oddíl C, vložka 29562
KLIENT ZAKÁZKY : Universita Hradec Králové Rokitanského 62 500 03 Hradec Králové	INVESTOR ZAKÁZKY : Universita Hradec Králové Rokitanského 62 500 03 Hradec Králové	

FÁZE (STUPEŇ DOKUMENTACE) DOKUMENTACE PRO PROVÁDĚNÍ STAVBY	KONTROLA	Ing. arch. VÍT ZENKL
NÁZEV ZAKÁZKY (DÍLO) Modernizace a rekonstrukce budov B a C Univerzity Hradec Králové, náměstí Svobody	DATUM	02/2019
	ZAKÁZKA ČÍSLO	16056
ČÁST DOKUMENTACE D.1.1 ARCHITEKTONICKO-STAVEBNÍ ŘEŠENÍ	OBJEKT	BUDOVA "C"
	MĚŘÍTKO	
DOKUMENT (VÝKRES) BUDOVA "C" UHK, parc. č. st. 392, 759 VÝPIS DEPONOVANÝCH HODNOTNÝCH PRVKŮ	Č. VÝKRESU / REVIZE D.1.1.c.111	PARÉ

POL.	SCHEMA, ROZMĚR, POPIS	KS					
		1.PP	1.NP	2.NP	3.NP	4.NP	CELKEM

POZNÁMKA
VYBRANÉ DOCHOVANÉ HODNOTNÉ PRVKY VYKÁZANÉ V TOMTO VÝPISU BUDOU NÁLEŽITĚ OŠETŘENY A OZNAČENY, BUDOU PROVEDENA POTŘEBNÁ OPATŘENÍ PRO JEJICH OCHRANU PROTI POŠKOZENÍ A BUDOU TRANSPORTOVÁNY A ULOŽENY V MÍSTĚ URČENÉM OBJEDNATELEM V OBLASTI MĚSTA HRADEC KRÁLOVÉ

POZN. : TENTO VÝPIS NELZE POVAŽOVAT ZA DÍLENSKOU DOKUMENTACI. DÍLENSKOU DOKUMENTACI NA ZÁKLADĚ SPECIFIKACÍ A DETAILŮ ZPRACUJE VÝROBCE A PŘEDLOŽÍ AD K ODSOUHLASENÍ. VEŠKERÉ ROZMĚRY NUTNO OVĚŘIT NA STAVBĚ. PŘI ROZPORU MEZI ROZMĚRY TĚCHTO VÝROBKŮ VE VÝKRESECH DETAILŮ A VE VÝPISU PRVKŮ, PLATÍ ROZMĚRY VE VÝKRESECH DETAILŮ ! VEŠKERÉ POVRCHOVÉ ÚPRAVY BUDOU ODSOUHLASENY AUTORSKÝM DOZOREM NA ZÁKLADĚ REÁLNÝCH VZORKŮ PŘEDLOŽENÝCH DODAVATELEM.

DOKUMENT :

D.1.1.c.111 VÝPIS DEPONOVANÝCH HODNOTNÝCH PRVKŮ

DATUM : ÚNOR 2019

STRANA : 2

POL.	SCHEMA, ROZMĚR, POPIS	KS					
		1.PP	1.NP	2.NP	3.NP	4.NP	CELKEM
DE 01							
	MÍSTNOST 110	-	11	-	-	-	11
DE 02							
	MÍSTNOST 115	-	6	-	-	-	6

DE 01

PŮDORYS

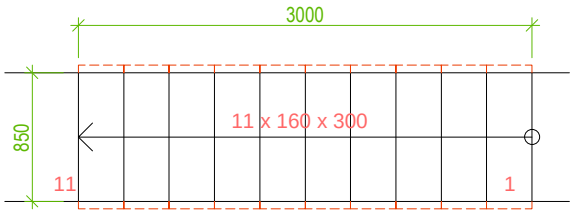

KAMENNÉ SCHODIŠTĚ / STUPNĚ

- PŮVODNÍ UMÍSTĚNÍ - m.č. 110

- ROZMĚR SCHODIŠTĚ - 11 x 160 x 300 mm
- STUPEŇ OSAZEN DO OBVODOVÉHO ZDIVA
- MATERIÁL: PŘÍRODNÍ KÁMEN - ŽULA

- STUPNĚ BUDOU OPATRNĚ VYBOURÁNY, VHODNÝM ZPŮSOBEM OČIŠTĚNY A DEPONOVÁNY NA MÍSTO URČENÉ INVESTOREM

DE 02

PŮDORYS

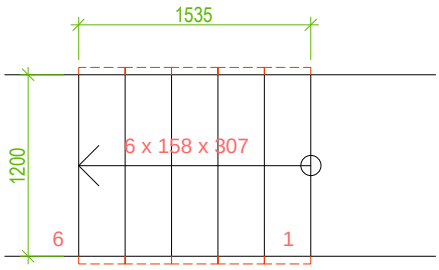

KAMENNÉ SCHODIŠTĚ / STUPNĚ

- PŮVODNÍ UMÍSTĚNÍ - m.č. 115
- ROZMĚR SCHODIŠTĚ - 6 x 158 x 307 mm
- STUPEŇ OSAZEN DO OBVODOVÉHO ZDIVA
- MATERIÁL: PŘÍRODNÍ KÁMEN - ŽULA

- STUPNĚ BUDOU OPATRNĚ VYBOURÁNY, VHODNÝM ZPŮSOBEM OČIŠTĚNY A DEPONOVÁNY NA MÍSTO URČENÉ INVESTOREM

POZN. : TENTO VÝPIS NELZE POVAŽOVAT ZA DÍLENSKOU DOKUMENTACI. DÍLENSKOU DOKUMENTACI NA ZÁKLADĚ SPECIFIKACÍ A DETAILŮ ZPRACUJE VÝROBCE A PŘEDLOŽÍ AD K ODSOUHLASENÍ. VEŠKERÉ ROZMĚRY NUTNO OVĚŘIT NA STAVBĚ. PŘI ROZPORU MEZI ROZMĚRY TĚCHTO VÝROBKŮ VE VÝKRESECH DETAILŮ A VE VÝPISU PRVKŮ, PLATÍ ROZMĚRY VE VÝKRESECH DETAILŮ ! VEŠKERÉ POVRCHOVÉ ÚPRAVY BUDOU ODSOUHLASENY AUTORSKÝM DOZOREM NA ZÁKLADĚ REÁLNÝCH VZORKŮ PŘEDLOŽENÝCH DODAVATELEM.

POL.	SCHEMA, ROZMĚR, POPIS	KS					
		1.PP	1.NP	2.NP	3.NP	4.NP	CELKEM
DE 03							
	MÍSTNOST 115	-	6	-	-	-	6
DE 04							
	MÍSTNOST 110	1	-	-	-	-	1

DE 03

PŮDORYS

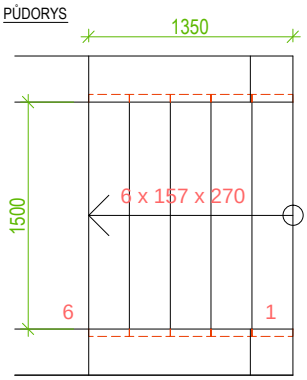

KAMENNÉ SCHODIŠTĚ / STUPNĚ

- PŮVODNÍ UMÍSTĚNÍ - m.č. 116
- ROZMĚR SCHODIŠTĚ - 6 x 157 x 270 mm
- STUPĚŇ OSAZEN DO OBVODOVÉHO ZDIVA
- MATERIÁL: PŘÍRODNÍ KÁMEN - ŽULA

- STUPNĚ BUDOU OPATRNĚ VYBOURÁNY, VHODNÝM ZPŮSOBEM OČIŠTĚNY A DEPONOVÁNY NA MÍSTO URČENÉ INVESTOREM

DE 04

PŮDORYS

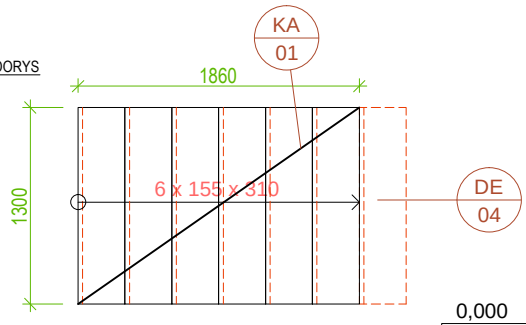

KAMENNÝ STUPEŇ - 1ks

- PŮVODNÍ UMÍSTĚNÍ - m.č. 110

- ROZMĚR STUPNĚ - 155 x 310 mm
- STUPĚŇ OSAZEN NA OBVODOVÉ ZDIVO
- MATERIÁL: PŘÍRODNÍ KÁMEN - ŽULA

- SCHODIŠTĚ BUDE ROZEBRÁNO A 6 STUPŇŮ NOVĚ POUŽITO (VIZ KA/01), ZBÝVAJÍCÍ STUPEŇ BUDE VHODNÝM ZPŮSOBEM OČIŠTĚN A DEPONOVÁN NA MÍSTO URČENÉ INVESTOREM

ŘEZ

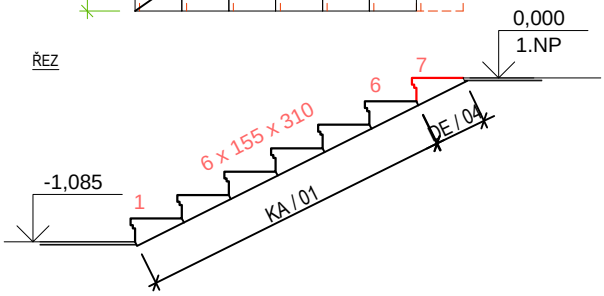

SCHÉMA PROFILACE STUPNĚ
M 1:10

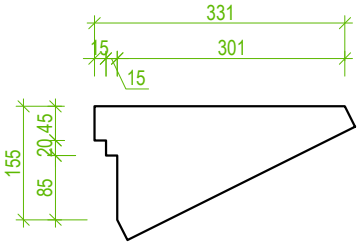

POZN. : TENTO VÝPIS NELZE POVAŽOVAT ZA DÍLENSKOU DOKUMENTACI. DÍLENSKOU DOKUMENTACI NA ZÁKLADĚ SPECIFIKACÍ A DETAILŮ ZPRACUJE VÝROBCE A PŘEDLOŽÍ AD K ODSOUHLASENÍ. VEŠKERÉ ROZMĚRY NUTNO OVĚŘIT NA STAVBĚ. PŘI ROZPORU MEZI ROZMĚRY TĚCHTO VÝROBKŮ VE VÝKRESECH DETAILŮ A VE VÝPISU PRVKŮ, PLATÍ ROZMĚRY VE VÝKRESECH DETAILŮ ! VEŠKERÉ POVRCHOVÉ ÚPRAVY BUDOU ODSOUHLASENY AUTORSKÝM DOZOREM NA ZÁKLADĚ REÁLNÝCH VZORKŮ PŘEDLOŽENÝCH DODAVATELEM.

DOKUMENT :

D.1.1.c.111 VÝPIS DEPONOVANÝCH HODNOTNÝCH PRVKŮ

DATUM : ÚNOR 2019

STRANA : 4

POL.	SCHEMA, ROZMĚR, POPIS	KS					
		1.PP	1.NP	2.NP	3.NP	4.NP	CELKEM
DE 05							
	MÍSTNOST 305	-	-	-	1	-	1
DE 06							
	VSTUP K LABI	-	1	-	-	-	1

PŮDORYS

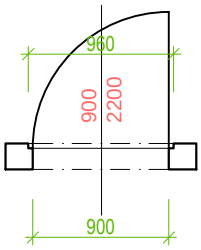

ŘEZ

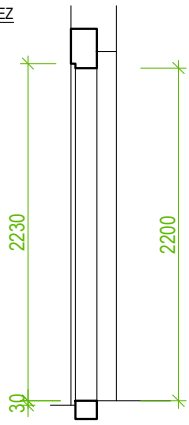

KAMENNÁ ZÁRUBEŇ

- PŮVODNÍ UMÍSTĚNÍ - m.č. 305
- SVĚTLÝ ROZMĚR DV. KŘÍDLA 900 mm
- ZÁRUBEŇ ZABUDOVANÁ DO STÁVAJÍCÍHO ZDIVA
- MATERIÁL: PŘÍRODNÍ KÁMEN

- ZÁRUBEŇ BUDE OPATRNĚ VYBOURÁNA, VHODNÝM ZPŮSOBEM OČIŠTĚNA A DEPONOVÁNA NA MÍSTO URČENÉ INVESTOREM

POHLED



ŘEZ

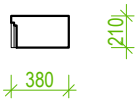

KAMENNÝ STUPEŇ

- PŮVODNÍ UMÍSTĚNÍ - BOČNÍ VSTUP Z ul. K LABI
- ROZMĚR 1950 x 380 x 210 mm
- MATERIÁL: PŘÍRODNÍ KÁMEN - ŽULA

- STUPEŇ BUDE OPATRNĚ VYBOURÁN, VHODNÝM ZPŮSOBEM OČIŠTĚN A DEPONOVÁN NA MÍSTO URČENÉ INVESTOREM

POZN. : TENTO VÝPIS NELZE POVAŽOVAT ZA DÍLENSKOU DOKUMENTACI. DÍLENSKOU DOKUMENTACI NA ZÁKLADĚ SPECIFIKACÍ A DETAILŮ ZPRACUJE VÝROBCE A PŘEDLOŽÍ AD K ODSOUHLASENÍ. VEŠKERÉ ROZMĚRY NUTNO OVĚŘIT NA STAVBĚ. PŘI ROZPORU MEZI ROZMĚRY TĚCHTO VÝROBKŮ VE VÝKRESECH DETAILŮ A VE VÝPISU PRVKŮ, PLATÍ ROZMĚRY VE VÝKRESECH DETAILŮ ! VEŠKERÉ POVRCHOVÉ ÚPRAVY BUDOU ODSOUHLASENY AUTORSKÝM DOZOREM NA ZÁKLADĚ REÁLNÝCH VZORKŮ PŘEDLOŽENÝCH DODAVATELEM.

POL.	SCHEMA, ROZMĚR, POPIS	KS					
		1.PP	1.NP	2.NP	3.NP	4.NP	CELKEM
DE 07	FOTOGRAFIE - STÁVAJÍCÍ STAV						
	PERFOROVANÝ PLECH - PŮVODNÍ UMÍSTĚNÍ - FASÁDA OBJEKTU SMĚREM K GYMNÁZIU - ROZMĚR 400 x 800 mm - MATERIÁL: OCEL + NÁTĚR - PERFOROVANÝ PLECH BUDE DEMONTOVÁN SPOLU S OCELOVOU MŘÍŽÍ SKLEPNÍCH OTVORŮ, NÁSLEDNĚ BUDE ŠETRNĚ DEMONTOVÁN OD MŘÍŽE, VHODNÝM ZPŮSOBEM OČIŠTĚN A DEPONOVÁN NA MÍSTO URČENÉ INVESTOREM ! POZOR ! - OCEL. OZDOBNÁ MŘÍŽ BUDE ZACHOVÁNA, OPRAVENA A POUŽITA V PŮVODNÍ POLOZE, viz VÝPIS OKEN						
	MÍSTNOST 2S01	1	-	-	-	-	
	MÍSTNOST 1S20	3	-	-	-	-	
	MÍSTNOST 1S21	2	-	-	-	-	
	MÍSTNOST 1S23	1	-	-	-	-	
	MÍSTNOST 1S27	1	-	-	-	-	
	CELKEM	-	-	-	-	-	8
DE B1	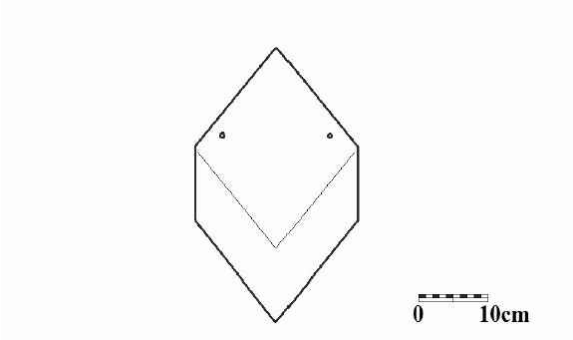						
	FRAGMENTY PŮVODNÍ KRYTINY - UMÍSTĚNÍ : půda - ROZMĚR : 35 x 24 x 0,4 cm - DATACE: 1887 - původní přírodní břidlice. Střecha původně pokryta rybinovou břidlicovou šupinou, která byla kladena na 16 cm laťování, s okraji, hřebenem a prejzy položenými do malty. - zachováno více než 100 ks zbylého materiálu - KRYTINA BUDE VHODNÝM ZPŮSOBEM OČIŠTĚNA A DEPONOVÁNA NA MÍSTO URČENÉ INVESTOREM						
	MÍSTNOST 415	-	-	-	-	100	100

POZN. : TENTO VÝPIS NELZE POVAŽOVAT ZA DÍLENSKOU DOKUMENTACI. DÍLENSKOU DOKUMENTACI NA ZÁKLADĚ SPECIFIKACÍ A DETAILŮ ZPRACUJE VÝROBCE A PŘEDLOŽÍ AD K ODSOUHLASENÍ. VEŠKERÉ ROZMĚRY NUTNO OVĚŘIT NA STAVBĚ. PŘI ROZPORU MEZI ROZMĚRY TĚCHTO VÝROBKŮ VE VYKRESECH DETAILŮ A VE VÝPISU PRVKŮ, PLATÍ ROZMĚRY VE VÝKRESECH DETAILŮ ! VEŠKERÉ POVRCHOVÉ ÚPRAVY BUDOU ODSOUHLASENY AUTORSKÝM DOZOREM NA ZÁKLADĚ REÁLNÝCH VZORKŮ PŘEDLOŽENÝCH DODAVATELEM.

POL.	SCHEMA, ROZMĚR, POPIS	KS					
		1.PP	1.NP	2.NP	3.NP	4.NP	CELKEM
DE D2K							

FOTOGRAFIE - STÁVAJÍCÍ STAV - m. č. 111

DVEŘE DVOUKŘÍDLÉ, KYVNÉ

- PŮVODNÍ UMÍSTĚNÍ - mezi místnostmi 112 x 132, 1S03 x 111, 110 x V1, m. č. 112

- MATERIÁL: DŘEVO + NÁTĚR + OCEL. ZÁVĚSY

- POPIS:
dvoukřídlové dřevěné, šestivýplňové částečně prosklené dveře rámové konstrukce s průsvitnými výplněmi, plochy v dolní třetině plné, členěné do dvou obdélníků, rámy masivní, ploché, bez profilace, hrany jednoduše zaoblené, dřevěné výplně profilované uprostřed ploché zrcadlo; křídla zavěšena na dvou dvojicích kývavých závěsů s zakončením s kuličkou; přítuhová madla upevněna šrouby uprostřed rámů křídel, skleněné výplně neprůhledné; v případě 11005 levý křídla osazena do dveřní mezistěny pětiprvkové s nadsvětlíkem, křížově pročleněným; 11005 pravý křídla osazena do rámu s nadsvětlíkem, vertikálně pročleněným; 11007 na rámech snad zbytky původního tmavě hnědého fládrování; kvalitní řemeslné zpracování s dokonalým sesazením spojů

- DETAILY:
dveřní kování – závěsy původní, klikový aparát částečně původní; nátěr většinou nepůvodní v nepůvodní barevnosti – slonová kost; místy snad původní fládrování v tmavějším odstínu, vč. závěsů

- DVEŘE VČETNĚ KOVÁNÍ BUDOU VYSAZENY, VHODNÝM ZPŮSOBEM OČIŠTĚNY A DEPONOVÁNY NA MÍSTO URČENÉ INVESTOREM

FOTOGRAFIE - STÁVAJÍCÍ STAV - m. č. 112

FOTOGRAFIE - STÁVAJÍCÍ STAV - m. č. 112

FOTOGRAFIE - STÁVAJÍCÍ STAV - m. č. 110

CELKEM	-	4	-	-	-	4

DE M						

PLOTOVÉ MEZISTĚNY ROZEBRANÉ

- PŮVODNOST- celá konstrukce
- ROZMĚR : 5x: 260 x 210cm, 3x: 260 x 95 cm
- DATACE: 1923
- DETAILY: konstrukce kovářská a montovaná, materiál železo

- několik prvků původní konstrukce mříží šatny. Jedná se o kombinovanou zámečnickou rámovou konstrukci z prefabrikátů. Rámy jsou vzájemně pospojovány krátkými úseky tyčí. Drátěný výplet, klikový komplet. Sloupkové díly čtvercového průřezu jsou ve dvou průměrech. Konstrukce je obdobná jako plot za zadním průčelím budovy po straně u řeky.
- jednotlivé prvky částečně druhotně použity jako části stěn dodatečně vydělených kójí.

- PLOTOVÉ MEZISTĚNY BUDOU VHODNÝM ZPŮSOBEM OČIŠTĚNY A DEPONOVÁNY NA MÍSTO URČENÉ INVESTOREM

MÍSTNOST 415	-	-	-	-	10	10

POZN. : TENTO VÝPIS NELZE POVAŽOVAT ZA DÍLENSKOU DOKUMENTACI. DÍLENSKOU DOKUMENTACI NA ZÁKLADĚ SPECIFIKACÍ A DETAILŮ ZPRACUJE VÝROBCE A PŘEDLOŽÍ AD K ODSOUHLASENÍ. VEŠKERÉ ROZMĚRY NUTNO OVĚŘIT NA STAVBĚ. PŘI ROZPORU MEZI ROZMĚRY TĚCHTO VÝROBKŮ VE VYKRESECH DETAILŮ A VE VÝPISU PRVKŮ, PLATÍ ROZMĚRY VE VÝKRESECH DETAILŮ ! VEŠKERÉ POVRCHOVÉ ÚPRAVY BUDOU ODSOUHLASENY AUTORSKÝM DOZOREM NA ZÁKLADĚ REÁLNÝCH VZORKŮ PŘEDLOŽENÝCH DODAVATELEM.

POL.	SCHEMA, ROZMĚR, POPIS	KS					
		1.PP	1.NP	2.NP	3.NP	4.NP	CELKEM
DE Z4							

ZÁBRADLÍ K TĚLOCVIČNĚ

- PŮVODNOST- celá konstrukce
- ROZMĚR : 180 x 90 x 5 cm
- DATACE: 1923
- DETAILY: konstrukce kovářská, materiál železo

- kombinovaná konstrukce kovářská a zámečnická. Do betonové obezdívky krátkého schodiště je zauštěna konstrukce čtyř stojkových tyčí kruhového průřezu, na horní straně s kovaným pásem.
- madla jsou čtvercového průřezu, na konci zúženého s prostou páskovou volutou.
- mezi stojky jsou vloženy dvojice mezilehlých dílů obdobného tvaru. Madlo je dvakrát zalomeno. Stojkové tyče jsou vzájemně spojené dvojic protilehlých pásků. Konstrukce je natřena v barvě slonové kosti .

- ZÁBRADLÍ BUDE VHODNÝM ZPŮSOBEM OČIŠTĚNO A DEPONOVÁNO NA MÍSTO URČENÉ INVESTOREM

MÍSTNOST 116	-	1	-	-	-	1

POZN. : TENTO VÝPIS NELZE POVAŽOVAT ZA DÍLENSKOU DOKUMENTACI. DÍLENSKOU DOKUMENTACI NA ZÁKLADĚ SPECIFIKACÍ A DETAILŮ ZPRACUJE VÝROBCE A PŘEDLOŽÍ AD K ODSOUHLASENÍ. VEŠKERÉ ROZMĚRY NUTNO OVĚŘIT NA STAVBĚ. PŘI ROZPORU MEZI ROZMĚRY TĚCHTO VÝROBKŮ VE VYKRESECH DETAILŮ A VE VÝPISU PRVKŮ, PLATÍ ROZMĚRY VE VÝKRESECH DETAILŮ ! VEŠKERÉ POVRCHOVÉ ÚPRAVY BUDOU ODSOUHLASENY AUTORSKÝM DOZOREM NA ZÁKLADĚ REÁLNÝCH VZORKŮ PŘEDLOŽENÝCH DODAVATELEM.

POL.	SCHEMA, ROZMĚR, POPIS	KS 1.PP	1.NP	2.NP	3.NP	4.NP	CELKEM
DE Z6							
	MÍSTNOST 415	-	-	-	-	1	1
DE D1C							
	CELKEM	1	-	-	1	-	2

HLAVNÍ SESTAVA ZÁBRADLÍ

- PŮVODNOST- celá konstrukce
- ROZMĚR : 115 – 160 x 550 x 5 cm
- DATACE: cca 1923
- DETAILY: konstrukce kovářská a montovaná, materiál železo

- samostatná volná sestava zábradlí, určená pro zapuštění do levého boku schodnic. Jedná se o kombinovanou konstrukci kovářskou a zámečnickou s prefabrikáty – tyčemi různých průměrů, nýty a pasířskými prvky.

- základem konstrukce jsou sloupkové díly čtvercového průřezu – každý druhý sloupek. Sloupky jsou spolu se subtilnějšími mezilehlými díly navzájem pospojovány dvojitými tyčovými pásky a nosným madlovým pásem. Mezi ně jsou vkládány svislé ovály z tyčových pásků obdélného průřezu - tato soustava je ztužena bodovým přepásáním s profilovanými objímkami. Prodloužené čtvrté a páté sloupky jsou spolu s mezilehlou tyčí nepravidelného profilu, která je zakončena profilovanou koncovou montáží (vytvářejí prvek zdůrazněné dekorace) – vloženy další dvě dvojice pásků, na horních koncích procházejících do kovářských a pasířských floralních prvků. Pásky jsou kovářsky spojeny páskovými kroužky spolu s dvojicemi dvou radiálních kruhů se středem zdůrazněným plechovým terčem. V horní části jsou prvky přepásány dvěma dvojicemi krátkých lišt s plechovým vlysem v neklasickém provedení. V nýtovaných spojích je užito terčů- jedná se o lité prvky koncových montáží a šišek.

- ZÁBRADLÍ BUDE VHODNÝM ZPŮSOBEM OČIŠTĚNO A DEPONOVÁNO NA MÍSTO URČENÉ INVESTOREM

DVEŘE JEDNOKŘÍDLÉ, ŽELEZNÉ ZÁVĚSY

- PŮVODNÍ UMÍSTĚNÍ - mezi místnostmi 1S04 x 1S22, 304 x 305

- MATERIÁL: DŘEVO + NÁTĚR + OCEL. ZÁVĚSY

- POPIS:
dřevěné, jednokřídlé dveře rámové konstrukce se čtyřmi výplněmi; ve spodní části horizontálně dělené na čtvrtinu a osminu, rozsáhlejší horní polovina dělena vertikálně na dvě stejně široké obdélníky; plochy odděleny stejně širokými plochými příčlemi s klasicky profilovanými hranami; výplně rovněž profilované, uprostřed zrcadlo ploché; křídlo je zavěšeno na dvou vnějších masivních železných závěsech; klikový aparát nepůvodní

- DETAILY:
dveřní kování – závěsy původní, klikový aparát nepůvodní, zadlabaná mechanická vložka; nátěr nepůvodní v nepůvodní barevnosti – slonová kost, tmavě šedá

- DVEŘE VČETNĚ KOVÁNÍ BUDOU VYSAZENY, VHODNÝM ZPŮSOBEM OČIŠTĚNY A DEPONOVÁNY NA MÍSTO URČENÉ INVESTOREM

FOTOGRAFIE - STÁVAJÍCÍ STAV - 1S04 x 1S22

FOTOGRAFIE - STÁVAJÍCÍ STAV - 304 x 305